



สรุปรายงานสถานการณ์อุทกภัยจังหวัดพระนครศรีอยุธยา

วันที่ 29 กันยายน 2564 เวลา 12.00 น.

- 1.สถานการณ์ การระบายน้ำท้ายเขื่อนเจ้าพระยา 2,775 ลบ.ม/วินาที (เพิ่มขึ้นจากเมื่อวาน 102 ลบ.ม/วินาที)
เขื่อนพระรามหก มีการระบายน้ำ 468 ลบ.ม./วินาที (เพิ่มขึ้นจากเมื่อวาน 130 ลบ.ม/วินาที)
ประชาชนได้รับผลกระทบ รวม 6 อำเภอ 77 ตำบล 400 หมู่บ้าน 13,028 หลังคาเรือน 40,446 คน

ลำดับ	อำเภอ	จำนวนที่ได้รับผลกระทบ				เสียชีวิต (ราย)
		ตำบล	หมู่บ้าน	หลังคาเรือน	ประชากร(คน)	
1	พระนครศรีอยุธยา	14	60	1,824	6,420	0
2	บางไทร	21	84	2,213	6,695	0
3	บางบาล	16	102	5,602	18,448	0
4	บางปะอิน	15	67	637	1,845	0
5	ผักไห่	5	47	1,918	4,432	1
6	เสนา	6	40	834	2,606	0
	รวม	77	400	13,028	40,446	1

2.สถานบริการสาธารณสุขที่ได้รับผลกระทบ ดังนี้

รพ.สต. 5 แห่ง ได้แก่ อ.บางบาล (วัดตะกุก บางหลวงโศด บางบาล บางหัก บางชะนี) เปิดให้บริการปกติ

3.การดูแลและให้ความช่วยเหลือประชาชน (ออกเยี่ยมให้คำแนะนำ แจกเวชภัณฑ์/ยาสามัญประจำบ้าน/ยาโรคเรื้อรัง/ถุงยังชีพ)

ลำดับ	อำเภอ	วันนี้(ราย)	สะสม(ราย)
1	พระนครศรีอยุธยา	221	796
2	บางไทร		0
3	บางบาล		0
4	บางปะอิน		1,458
5	ผักไห่		100
6	เสนา		23
	รวม	221	2,557

4.สำนักงานสาธารณสุขจังหวัดฯ ให้การสนับสนุนสถานบริการสาธารณสุข (ยอดสะสม)

วันที่	หน่วยงาน	รองเท้าบูท	แผ่นพับ	กางเกงกันน้ำ	มุ้ง	ยาทากันยุง	ชูชีพ
16-ก.ย.-64	สสอ.บางบาล	44	200	2	15		
16-ก.ย.-64	สสอ.ผักไห่	51	200	2	15		
17-ก.ย.-64	สสอ.บางไทร	48	200	2	15	100	
17-ก.ย.-64	สสอ.เสนา	60	200	2	15	100	
20-ก.ย.-64	สสอ.พระนครศรีอยุธยา	36	50	0	15	100	
21-ก.ย.-64	สสอ.บางปะอิน	60	200	1	25	300	
27 ก.ย. 64	สสอ.นครหลวง	22	100	0	0	100	
	รวม	321	1,150	9	100	700	0



แบบรายงานสถานการณ์สาธารณภัย (Disaster) ด้านการแพทย์และสาธารณสุข

สำนักงานสาธารณสุขจังหวัดพระนครศรีอยุธยา

วันที่ 29 กันยายน 2564 เวลา 12.00 น.

ประเภทสาธารณภัย ภัยจากอุทกภัย

การเปิดศูนย์ปฏิบัติการฉุกเฉินการด้านการแพทย์และสาธารณสุข (Public Health Emergency Operation Center : PHEOC)

ระดับจังหวัด ไม่มี มี เปิดเมื่อวันที่ _____ ปิดเมื่อวันที่ _____
 ระดับอำเภอ ไม่มี มี (ระบุอำเภอ)..... เปิดเมื่อวันที่ _____ ปิดเมื่อวันที่ _____

1.สถานการณ์และผลกระทบ

1.1 สถานการณ์ทั่วไป

การระบายน้ำท้ายเขื่อนเจ้าพระยา 2,775 ลบ.ม/วินาที (เพิ่มขึ้นจากเมื่อวาน 102 ลบ.ม/วินาที)

เขื่อนพระรามหก มีการระบายน้ำ 468 ลบ.ม/วินาที (เพิ่มขึ้นจากเมื่อวาน 130 ลบ.ม/วินาที)

ประชาชนได้รับผลกระทบ รวม 6 อำเภอ 77 ตำบล 400 หมู่บ้าน 13,028 หลังคาเรือน 40,446 คน

1.2 พื้นที่ได้รับผลกระทบ

อำเภอ	ตำบล	จำนวนทั้งหมด		จำนวนที่ได้รับผลกระทบ			มีการประกาศเขตพื้นที่ประสบภัย	มีการประกาศเขตให้ความช่วยเหลือผู้ประสบภัยพิบัติ
		หมู่บ้าน	หลังคาเรือน	หมู่บ้าน	หลังคาเรือน	ประชากร (คน)		
พระนครศรีอยุธยา	เกาะเรียน	7	667	6	134	381		
พระนครศรีอยุธยา	คลองตะเคียน	13	992	7	274	1102		
พระนครศรีอยุธยา	สวนพริก(บพน)	3	674	3	61	175		
พระนครศรีอยุธยา	ไผ่ลิง(วพญ)	3	2187	0	0	0		
พระนครศรีอยุธยา	วัดตุม	5	1392	0	0	0		
พระนครศรีอยุธยา	สำเภาล่ม	11	1391	5	53	151		
พระนครศรีอยุธยา	บ้านเกาะ	7	1292	2	11	43		
พระนครศรีอยุธยา	สวนพริก	3	422	1	6	22		
พระนครศรีอยุธยา	บ้านรุน	4	358	4	40	119		
พระนครศรีอยุธยา	บ้านป้อม	11	1779	10	155	522		
พระนครศรีอยุธยา	ภูเขาทอง	4	553	4	422	2009		
พระนครศรีอยุธยา	ลุมพลี	6	1034	3	25	135		
พระนครศรีอยุธยา	ไผ่ลิง	4	2106	0	0	0		
พระนครศรีอยุธยา	ปากกราน	14	1392	4	30	136		
พระนครศรีอยุธยา	บ้านใหม่	9	1274	9	593	1556		
พระนครศรีอยุธยา	หันตรา	6	1625	1	3	14		
พระนครศรีอยุธยา	คลองสระบัว	6	1017	1	17	55		

อำเภอ	ตำบล	จำนวนทั้งหมด		จำนวนที่ได้รับผลกระทบ			มีการประกาศ เขตพื้นที่ ประสบภัย	มีการประกาศ เขตให้ความช่วยเหลือ ผู้ประสบภัยพิบัติ
		หมู่บ้าน	หลังคาเรือน	หมู่บ้าน	หลังคาเรือน	ประชากร (คน)		
พระนครศรีอยุธยา	คลองสวนพลู	4	2536	0	0	0		
บางไทร	บางไทร	10	1569	7	285	610		
บางไทร	ไม้ตรา	13	1316	7	80	91		
บางไทร	กระแซง	5	442	5	76	314		
บางไทร	บ้านกลิ่ง	9	445	1	36	140		
บางไทร	แคออก	4	432	4	225	700		
บางไทร	ช้างน้อย	5	292	5	36	100		
บางไทร	บ้านแปง	3	227	3	120	361		
บางไทร	สนามไชย	8	636	8	354	1176		
บางไทร	โคกช้าง	7	761	1	25	81		
บางไทร	บ้านม้า	8	1056	4	86	361		
บางไทร	หน้าไม้	10	235	4	116	364		
บางไทร	กกแก้วบูรพา	6	560	0	0	0		
บางไทร	บางพลี	5	628	3	80	250		
บางไทร	ไผ่พระ	8	546	0	0	0		
บางไทร	บ้านเกาะ	6	407	4	45	71		
บางไทร	ห่อหมก	4	490	4	184	662		
บางไทร	แคตก	5	299	3	19	60		
บางไทร	ช้างเหล็ก	4	374	4	85	298		
บางไทร	บางยี่โท	5	455	5	159	504		
บางไทร	ราชคราม	5	669	0	0	0		
บางไทร	ช้างใหญ่	3	809	2	35	109		
บางไทร	ช้างใหญ่ (คัคณางค์)	1	369	2	24	109		
บางไทร	โพธิ์แดง	4	355	4	98	261		
บางไทร	เชียงรากน้อย	4	389	4	45	73		
บางบาล	วัดตะกู	9	515	9	526	1518		
บางบาล	ทางช้าง	6	322	6	248	581		
บางบาล	บางหลวง	5	275	5	220	598		
บางบาล	พระขาว	7	1211	7	252	870		
บางบาล	บ้านคลิ่ง	7	593	7	508	1880		
บางบาล	บางหลวงโตด	4	206	4	206	560		
บางบาล	มหาพราหมณ์	10	1299	1	6	22		
บางบาล	บางหัก	8	423	8	224	499		

อำเภอ	ตำบล	จำนวนทั้งหมด		จำนวนที่ได้รับผลกระทบ			มีการประกาศ เขตพื้นที่ ประสบภัย	มีการประกาศ เขตให้ความช่วยเหลือ ผู้ประสบภัยพิบัติ
		หมู่บ้าน	หลังคาเรือน	หมู่บ้าน	หลังคาเรือน	ประชากร (คน)		
บางบาล	บางชะนี	5	542	5	389	1315		
บางบาล	ไทรน้อย	10	670	10	303	899		
บางบาล	บ้านกุ่ม	9	1210	9	825	3731		
บางบาล	บางบาล	5	305	5	251	827		
บางบาล	กบเจา	8	647	8	514	1591		
บางบาล	วัดยม	5	586	5	275	806		
บางบาล	น้ำเต้า	8	841	8	581	1904		
บางบาล	สะพานไทย	5	720	5	274	847		
บางปะอิน	เกาะเกิด	7	611	4	102	221		
บางปะอิน	บ้านพลับ	5	484	4	35	89		
บางปะอิน	บ้านแป้ง	4	499	3	35	145		
บางปะอิน	วัดยม	8	773	8	46	126		
บางปะอิน	ตลาดเกรียบ	8	719	5	13	45		
บางปะอิน	บางประแดง	9	531	8	16	41		
บางปะอิน	บางกระสั้น	17	4587	9	110	373		
บางปะอิน	ขนอนหลวง	5	526	4	27	106		
บางปะอิน	บ้านโพ	9	669	4	34	74		
บางปะอิน	บ้านเลน	11	2190	2	19	35		
บางปะอิน	บ้านหว่า	7	895	7	147	448		
บางปะอิน	บ้านกรด	5	1399	1	3	9		
บางปะอิน	คู้้งลาน	5	1170	5	35	75		
บางปะอิน	ตลิ่งชัน	6	1710	2	8	41		
บางปะอิน	บ้านสร้าง	8	3938	1	7	17		
ผักไห่	ท่าดินแดง	8	540	8	370	995		
ผักไห่	กุฎี	12	693	12	495	487		
ผักไห่	นาคู	8	523	0	0	0		
ผักไห่	บ้านใหญ่	6	567	5	54	79		
ผักไห่	หนองน้ำใหญ่	11	1517	12	914	2,704		
ผักไห่	ลาดชิด	10	936	10	85	167		
เสนา	สามกอ	8	2614	6	130	392		
เสนา	บ้านแพน	9	860	2	55	155		
เสนา	บ้านโพธิ์	12	922	12	263	802		
เสนา	รางจรเข้	7	110	7	9	40		

1.3 การจัดตั้งศูนย์พักพิง (ถ้ามี)

ที่	ชื่อศูนย์พักพิง	จำนวนผู้รับบริการ	รายละเอียด
1			
2			
3			

1.4 ผลกระทบทางด้านชีวิต

ประชาชน

ที่	ด้านชีวิต	จำนวน(ราย)	รายละเอียด / ระบุสาเหตุ
1	1.เสียชีวิต	1	เพศชาย อายุ 84 ปี หมู่ 4 ต.ลาดชิด อ.ผักไห่ จมน้ำหน้าบ้านตนเอง เสียชีวิต 28 ก.ย.64
2	2.ได้รับบาดเจ็บ		

บุคลากรในสังกัดกระทรวงสาธารณสุข








ที่	ด้านชีวิต	จำนวน(ราย)	รายละเอียด / ระบุสาเหตุ
1	1.เสียชีวิต		
2	2.ได้รับบาดเจ็บ		

ทะเบียนผู้เสียชีวิตจากอุทกภัย จังหวัดพระนครศรีอยุธยา

ที่	วันที่ รายงาน	ชื่อ - สกุล	เพศ	อายุ	เชื้อชาติ	บ้านเลขที่	หมู่	ตำบล	อำเภอ	อาชีพ/ ลักษณะงานที่ทำ	วันที่ เกิดเหตุ	วันที่ ตาย	วันที่ พบศพ	วันที่ น้ำเริ่มท่วม ในรอบปัจจุบัน
1	29 ก.ย. 64		ชาย	84	ไทย		4	ลาดชิด	ผักไห่	-	28 ก.ย. 64	28 ก.ย. 64	28 ก.ย. 64	20 ก.ย. 64
		โรคประจำตัว ความพิการ สาเหตุ / รายละเอียดการเสียชีวิต สถานที่เสียชีวิต / สถานที่พบศพ	โรคเบาหวาน โรคความดันโลหิต โรคหัวใจ จมน้ำ หน้าบ้านตนเอง	ประวัติการดื่มสุรา	ไม่มี	ความเชี่ยวชาญ/ความลึกของน้ำจุดเกิดเหตุ	ลึกประมาณ 2 เมตร น้ำไหลแรงมาก							
2		โรคประจำตัว ความพิการ สาเหตุ / รายละเอียดการเสียชีวิต สถานที่เสียชีวิต / สถานที่พบศพ								ประวัติการดื่มสุรา	ความเชี่ยวชาญ/ความลึกของน้ำจุดเกิดเหตุ			
3		โรคประจำตัว ความพิการ สาเหตุ / รายละเอียดการเสียชีวิต สถานที่เสียชีวิต / สถานที่พบศพ								ประวัติการดื่มสุรา	ความเชี่ยวชาญ/ความลึกของน้ำจุดเกิดเหตุ			
4		โรคประจำตัว ความพิการ สาเหตุ / รายละเอียดการเสียชีวิต สถานที่เสียชีวิต / สถานที่พบศพ								ประวัติการดื่มสุรา	ความเชี่ยวชาญ/ความลึกของน้ำจุดเกิดเหตุ			

1.5 สถานบริการสาธารณสุขที่ได้รับผลกระทบ

จำนวน 5 แห่ง

ที่	อำเภอ	ชื่อสถานบริการ	ผลกระทบที่ได้รับ	สถานะการให้บริการ			จุดให้บริการทดแทน (กรณี ปิดให้บริการ)
				เปิดปกติ	เปิดบางส่วน	ปิดบริการ	
1	บางบาล	รพ.สต.วัดตะกุก	น้ำท่วมพื้นที่ชั้นล่าง รพ.สต. วัดตะกุก ระดับน้ำลึกประมาณ 160 ซม.   	✓			
2	บางบาล	รพ.สต.บางหลวงโตด	น้ำท่วมพื้นที่ชั้นล่าง รพ.สต.บางหลวงโตด ระดับน้ำประมาณ 120 ซม.  	✓			
3	บางบาล	รพ.สต.บางบาล	น้ำท่วมพื้นที่ชั้นล่าง รพ.สต.บางบาล ระดับน้ำประมาณ 60 ซม. เปิดให้บริการตามปกติ   	✓			
4	บางบาล	รพ.สต.บางหัก	น้ำท่วมพื้นที่ชั้นล่าง รพ.สต.บางหัก ระดับน้ำประมาณ 10 ซม. เปิดให้บริการตามปกติ   	✓			

2.การดำเนินการด้านการแพทย์และสาธารณสุข

2.1 ทีมปฏิบัติการด้านการแพทย์

ที่	สถานที่ให้บริการ	Thailand EMT	MERT	Mini MERT	หน่วยแพทย์เคลื่อนที่ /SRRT	CDCU/JIT	MCATT	SEhRT	MSERT	อื่นๆ
1										
2										

2.2 ผลการดำเนินงานทีมปฏิบัติการด้านการแพทย์

การให้บริการทางการแพทย์

ที่	รายชื่อหน่วย/ทีม	จุดให้บริการ	การให้บริการทางการแพทย์ (ราย)					รวม (ราย)
			เยี่ยมบ้าน	แจกยา	ให้สุขศึกษา	ตรวจรักษา	ประเมินสุขภาพจิต	
1								0
2								0

การเจ็บป่วยที่พบจากการให้บริการตรวจรักษา

จำนวน 105 ราย

ลำดับ	รายละเอียดการตรวจโรค	จำนวน (ราย)
1	ระบบทางเดินหายใจ	
2	ระบบผิวหนัง เช่น แผล ผื่นคัน	
3	ระบบทางเดินอาหาร	
4	ระบบกล้ามเนื้อและกระดูก	
5	ระบบตา หู คอ จมูก	
6	ปวดศีรษะ เวียนศีรษะ	
7	อุบัติเหตุที่เกิดจากสาธารณภัย เช่น จมน้ำ ไฟฟ้าช็อต ไฟไหม้ เป็นต้น	

ลำดับ	รายละเอียดการตรวจโรค	จำนวน (ราย)
8	ไข้เลือดออก	
9	อุจจาระร่วงเฉียบพลัน /อาหารเป็นพิษ	
10	น้ำกัดเท้า	105
11	เหนื่อย อ่อนเพลีย	
12	โรคที่เกิดจากการติดเชื้อไวรัส	
13	อื่นๆ ระบุ.....	

การส่งต่อ จำนวน ราย

ลำดับ	รพ.นำส่ง	อาการที่นำส่ง
1		
2		

การประเมินสุขภาพจิต

จำนวน ผู้เข้ารับ บริการ (ราย)	ผลการให้บริการ (ราย)			
	ภาวะปกติ	ภาวะเครียดระดับมากขึ้นไป	ภาวะเสี่ยงต่อภาวะซึมเศร้า	ภาวะเสี่ยงต่อการฆ่าตัวตาย

3.ความต้องการขอรับการสนับสนุนจากส่วนกลาง

3.1 การขอรับการสนับสนุนเงินอุดหนุนโครงการเพื่อช่วยเหลือผู้ประสบภัยกรณีฉุกเฉิน กระทรวงสาธารณสุข

- ไม่มีการขอรับการสนับสนุนเงินอุดหนุนโครงการฯ
- มีการขอรับการสนับสนุนเงินอุดหนุนโครงการฯ

หมายเหตุ : กรณีที่มีการขอรับการสนับสนุนเงินอุดหนุนโครงการเพื่อช่วยเหลือผู้ประสบภัยกรณีฉุกเฉิน กระทรวงสาธารณสุข ต้องเป็นไปตามหลักเกณฑ์ที่กำหนด โดยต้องมีการประกาศเขตให้ความช่วยเหลือผู้ประสบภัยพิบัติกรณีฉุกเฉินระดับจังหวัด และ ต้องมีมติจากการประชุมคณะกรรมการให้ความช่วยเหลือผู้ประสบภัยพิบัติจังหวัด (ก.ช.ภ.จ.) ให้ขอรับการสนับสนุนจากกระทรวงสาธารณสุข ทั้งนี้ให้ดำเนินการตามแนวปฏิบัติฯ ตาม QR Code ที่ปรากฏด้านล่างนี้



แนวปฏิบัติการขอรับการสนับสนุนเงินอุดหนุนโครงการ

เพื่อช่วยเหลือผู้ประสบภัยกรณีฉุกเฉิน กระทรวงสาธารณสุข

3.2 ความต้องการขอรับการสนับสนุนทีมปฏิบัติการด้านการแพทย์

- ไม่ต้องการ
- ต้องการ จำนวน.....ทีม

ลำดับ	ทีมปฏิบัติการ	สถานที่ให้บริการ
1		
2		

ผู้รายงาน กลุ่มงานพัฒนายุทธศาสตร์สาธารณสุข

หน่วยงาน สำนักงานสาธารณสุขจังหวัดพระนครศรีอยุธยา

โทรศัพท์ติดต่อ 035-241520 ต่อ 123 106

4. การเยี่ยมบ้าน

วัน เดือน ปี	อำเภอ	สถานที่เยี่ยมบ้าน / ปฏิบัติงาน	ลักษณะการเยี่ยมบ้าน / กิจกรรม	จำนวน (ราย)
29 ก.ย. 64	พระนครศรีอยุธยา	หมู่1 บ้านรุน	เยี่ยมให้กำลังใจสอบถามความต้องการให้คำแนะนำให้คำปรึกษา	41
		หมู่2 บ้านรุน	เยี่ยมให้กำลังใจสอบถามความต้องการให้คำแนะนำให้คำปรึกษา	38
		หมู่3 บ้านรุน	เยี่ยมให้กำลังใจสอบถามความต้องการให้คำแนะนำให้คำปรึกษา	21
		หมู่4 บ้านรุน	เยี่ยมให้กำลังใจสอบถามความต้องการให้คำแนะนำให้คำปรึกษา	19
		46 ม.4 ต.สวนพริก	ตรวจเยี่ยมประชาชน และนำแจกยารักษาโรค/กำจัดลูกน้ำ ยุงลาย	2
		44 ม.4 ต.สวนพริก	ตรวจเยี่ยมประชาชน และนำแจกยารักษาโรค/กำจัดลูกน้ำ ยุงลาย	3
		44/2 ม.4 ต.สวนพริก	ตรวจเยี่ยมประชาชน และนำแจกยารักษาโรค/กำจัดลูกน้ำ ยุงลาย	2
		44/3 ม.4 ต.สวนพริก	ตรวจเยี่ยมประชาชน และนำแจกยารักษาโรค/กำจัดลูกน้ำ ยุงลาย	10
		บ้านชลประทาน ม.4 ต.สวนพริก	ตรวจเยี่ยมประชาชน และนำแจกยารักษาโรค/กำจัดลูกน้ำ ยุงลาย	1
		43 ม.4 ต.สวนพริก	ตรวจเยี่ยมประชาชน และนำแจกยารักษาโรค/กำจัดลูกน้ำ ยุงลาย	4
		หมู่ 1 ตำบลคลองตะเคียน	แจกยารักษาโรค	20
		หมู่ 2 ตำบลคลองตะเคียน	แจกยารักษาโรค	20
		หมู่ 5 ตำบลคลองตะเคียน	แจกยารักษาโรค	20
		หมู่ 12 ตำบลคลองตะเคียน	แจกยารักษาโรค	20

5. ความต้องการสนับสนุนเวชภัณฑ์ วัสดุอุปกรณ์

	วันที่ร้องขอ	29 ก.ย. 64	29 ก.ย. 64	29 ก.ย. 64	28 ก.ย. 64
วันที่รายงาน 29 กันยายน 2564	หน่วยงาน	สสอ.บางไทร	สสอ.บางบาล	สสอ.อยุธยา	สสอ.อยุธยา
	ผู้ประสาน	จันน์จรัส	พุทธชาติ	ชนม์นิภา	ชนม์นิภา
	โทรศัพท์	089-9017597	084-4494351	083-6942221	083-6942221
รายการ	หน่วย	จำนวน	จำนวน	จำนวน	จำนวน
1.คลอรีนเม็ด/น้ำ/ผง	กิโลกรัม	9	30		
2.สารส้ม	กิโลกรัม	39	100		
3. E.M.	ขวด	60		20	20
4.เครื่องยั้งซีฟ / ถังยั้งซีฟ	ชุด / ถัง	110		100 ถัง	100 ถัง
5.รองเท้ายาง	คู่	61	50	20	20
6.น้ำดื่ม	โหล	60			
7.เรือพาย + พาย	ลำ	1			
8.เรือท้องแบนติดเครื่อง	ลำ	1			
9.ถุงดำ	แพค	17	50	50	50
10.ยาทาแก้คันยุง	ซอง	2,080	500	100	100
11.มุ้ง	หลัง				
12.ส้วมลอยน้ำ	หลัง				
13.เสื้อชูชีพ	ตัว	100		6	6
14.ยาน้ำกัดเท้า	กระปุก	135	500	100	100
15.ยาดำราหหลวง/ยาชุดน้ำท่วม	ชุด	2,120	200	200	200
16.ยาทาแก้คันคัน	โหล	77	10	10	10
17.ยาหยอดตา	โหล	1	10		
18.เซรุ่มพิษงู	โดส				
19.ยากำจัดแมลงวัน	กระป๋อง/5กิโล	10			
20.แผ่นพับน้ำท่วม	แผ่น	530		50	50
21.คู่มือคำแนะนำป้องกันโรค	เล่ม	530		50	50
22.น้ำยาล้างจาน	ถัง	50			
23.ถุงมือ	กล่อง	116		20	20
24.Mask	กล่อง	1040			
25.ผ้ากันเปื้อนพร้อมหมวก	ชุด	4		20	20
26.ส้วมกล่อง	กล่อง			50	50
27.เก้าอี้ส้วมส่วนตัว	ตัว				

5. ความต้องการสนับสนุนเวชภัณฑ์ วัสดุอุปกรณ์

	วันที่ร้องขอ	28 ก.ย. 64	28 ก.ย. 64	18 ก.ย. 64	17 ก.ย. 64
วันที่รายงาน 29 กันยายน 2564	หน่วยงาน	สสอ.บางไทร	สสอ.บางบาล	สสอ.ผักไห่	สสอ.บางปะอิน
	ผู้ประสาน	จันน์จรัส	พุทธชาติ	ชลธิชา	อนุสรณ์
	โทรศัพท์	089-9017597	084-4494351	095-8605353	081-3740254
	รายการ	หน่วย	จำนวน	จำนวน	จำนวน
1.คลอรีนเม็ด/น้ำ/ผง	กิโลกรัม	9	30		
2.สารส้ม	กิโลกรัม	39	100	10	
3. E.M.	ขวด	60			
4.เครื่องยั้งซีพ / ถังยั้งซีพ	ชุด / ถัง	110			
5.รองเท้ายาง	คู่	57	50	20	50
6.น้ำดื่ม	โหล	60			
7.เรือพาย + พาย	ลำ	1			
8.เรือท้องแบนติดเครื่อง	ลำ	1		1	
9.ถุงดำ	แพค	17	50	30	50
10.ยาทาแก้คันยุง	ซอง	1,980	500		500
11.มุ้ง	หลัง				20
12.ส้วมลอยน้ำ	หลัง				
13.เสื้อชูชีพ	ตัว	100		5	
14.ยาน้ำกัดเท้า	กระปุก	131	500	10	100
15.ยาตำราหลวง/ยาชุดน้ำท่วม	ชุด	2,020	200	1,000	1,000
16.ยาทาแก้คันคัน	โหล	77	10	30	50
17.ยาหยอดตา	โหล	1	10		10
18.เซรามิกพิษงู	โดส				
19.ยากำจัดแมลงวัน	กระป๋อง/5ลิโ	10			
20.แผ่นพับน้ำท่วม	แผ่น	530			
21.คู่มือคำแนะนำป้องกันโรค	เล่ม	530			
22.น้ำยาล้างจาน	ถัง	50			
23.ถุงมือ	กล่อง	116			
24.Mask	กล่อง	1040			
25.ผ้ากันเปื้อนพร้อมหมวก	ชุด	4			
26.ส้วมกล่อง	กล่อง				
27.เก้าอี้ส้วมส่วนตัว	ตัว				